

Informação nº 130

Evolução Mercado Produtos Petrolíferos: Consumos – 3º trim. 2021

Novembro, 2021

01.

Introdução

Em complemento da análise da evolução do mercado dos combustíveis rodoviários no 3º trimestre de 2021 ([Informação nº 127](#)), apresenta-se a evolução dos consumos da gasolina, do gasóleo rodoviário e do GPL (butano, propano e GPL Auto) no trimestre em análise, no anterior e no homólogo, com base nos dados publicados pela DGEG¹.

Posteriormente será publicada uma adenda a esta informação sobre o consumo dos lubrificantes durante o 3º trimestre de 2021, com base nos dados disponibilizados pela APA².

02.

Consumos

Da Figura 1 ao Quadro 2 é analisada a evolução dos consumos (vendas) dos vários produtos ao longo do trimestre, em comparação com o trimestre anterior e o trimestre homólogo de 2020.

No caso das gasolinas, verifica-se na Figura 1 que o consumo durante o 3º trimestre de 2021 foi superior face ao ano anterior, com um total de 279,4 milhares de toneladas neste trimestre. Em relação ao período homólogo e ao trimestre anterior registaram-se, respetivamente, um aumento de 13,7 milhares de toneladas (+5,2%) e de 36,9 milhares de toneladas (+15,2%). Importa referir que o consumo anual acumulado até ao 3º trimestre de 2021 é superior em 24,6 milhares de toneladas face ao trimestre homólogo.

¹ Note-se que os valores publicados pela DGEG no caso do butano e do propano incluem as vendas para a petroquímica, pelo que não são representativos da evolução do mercado de GPL enquanto combustível.

² [Entidades Gestoras do SIGOU | Agência Portuguesa do Ambiente \(apambiente.pt\)](#)

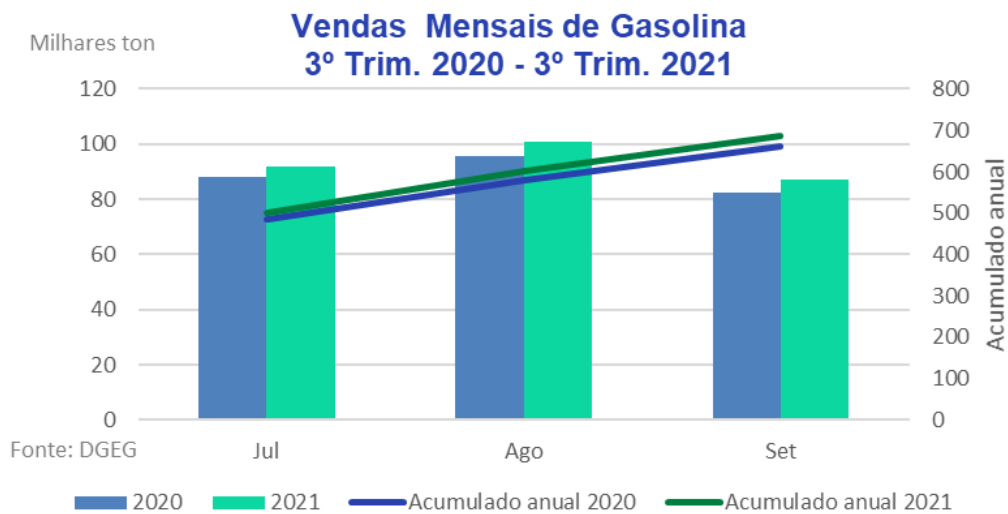


Figura 1 - Vendas de Gasolina.

No caso do gásóleo rodoviário, na Figura 2, verifica-se que no 3º trimestre de 2021 o seu consumo foi superior ao período homólogo, atingindo um total de 1130,1 milhares de toneladas no trimestre em análise. Em relação ao período homólogo e ao trimestre anterior registou-se um aumento de 12,4 milhares de toneladas (+1,1%) e de 67,3 milhares de toneladas (+6,3%), respetivamente. Relativamente ao consumo anual acumulado até ao 3º trimestre de 2021, este é superior em 85 milhares de toneladas face ao trimestre homólogo.

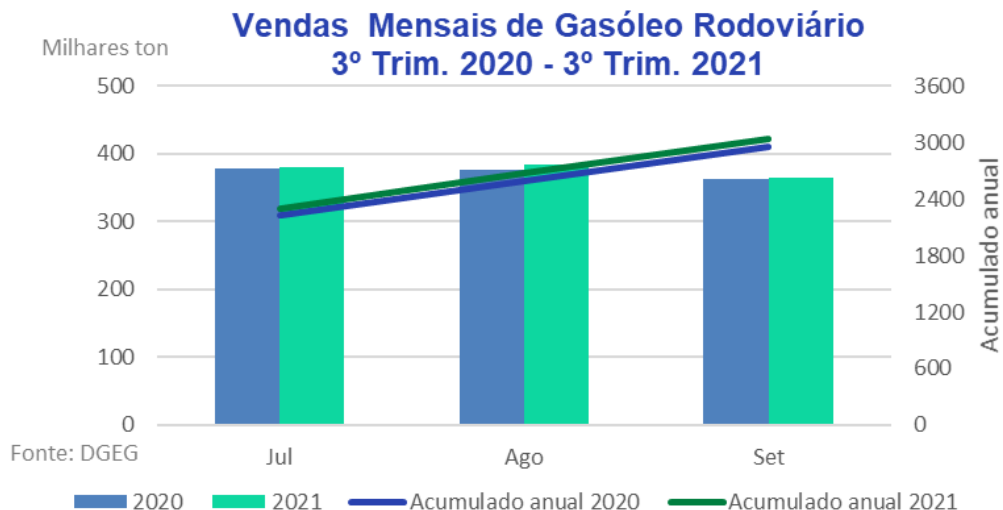


Figura 2 - Vendas de Gásóleo Rodoviário.

Na Figura 3 o consumo do GPL auto 3º trimestre de 2021 em relação ao período homólogo foi superior nos três meses, atingindo um total de 8,4 milhares de toneladas durante o período em análise. Em relação ao período homólogo e ao trimestre anterior registou-se, respetivamente, um aumento de 0,6

milhares de toneladas (+7,7%) e de 1,7 milhares de toneladas (+25,4%). Até ao 3º trimestre de 2021, o consumo anual acumulado é superior em 0,54 milhares de toneladas face ao trimestre homólogo.

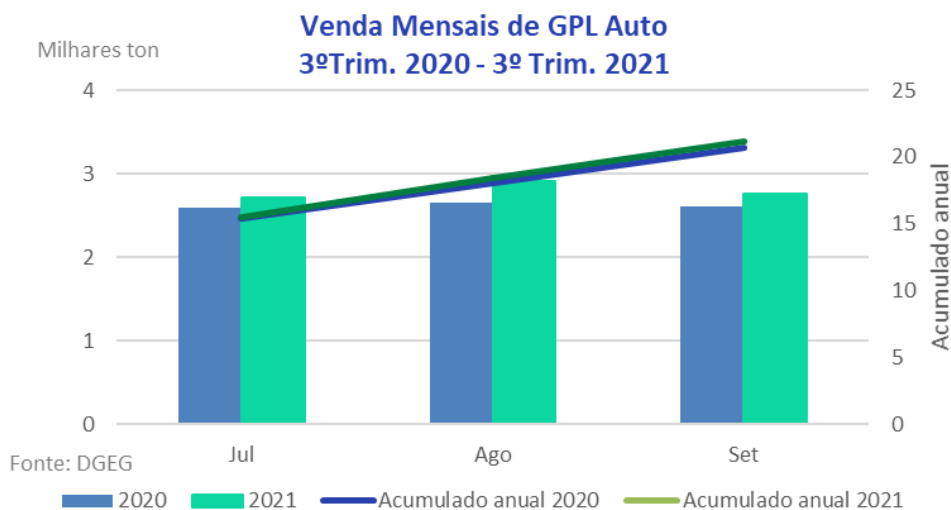


Figura 3 - Vendas de GPL Auto.

Na Figura 4, o consumo do butano no 3º trimestre de 2021 em relação ao período homólogo foi inferior em setembro e superior em julho e agosto, atingindo um total de 57,6 milhares de toneladas neste trimestre. Em relação ao período homólogo e ao anterior registaram-se, respetivamente, uma subida de 2,6 milhares de toneladas (+4,7%) e de 4,9 milhares de toneladas (+9,3%). No total, o consumo anual acumulado até ao 3º trimestre de 2021 é superior em 9,4 milhares de toneladas face ao trimestre homólogo.

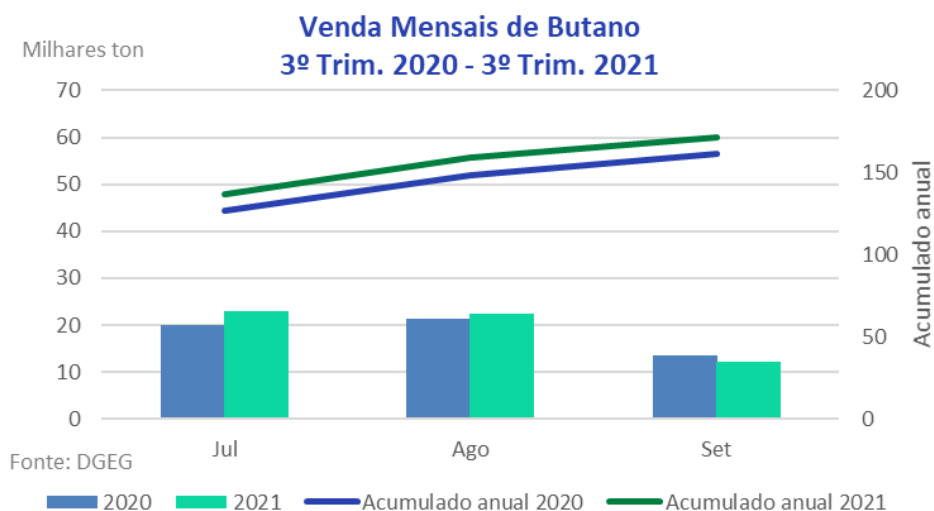


Figura 4 - Vendas de Butano.

Na Figura 5, o consumo do propano no 3º trimestre de 2021 foi superior face ao período homólogo apenas em agosto, atingindo um total de 152,8 milhares de toneladas. Em relação ao trimestre homólogo verificou-se uma descida de 9,4 milhares de toneladas (-5,8%) e de 25 milhares de toneladas (-14,1%) face ao trimestre anterior. No entanto, o consumo anual acumulado até ao 3º trimestre de 2021 é superior em 47.3 milhares de toneladas comparativamente ao trimestre homólogo.

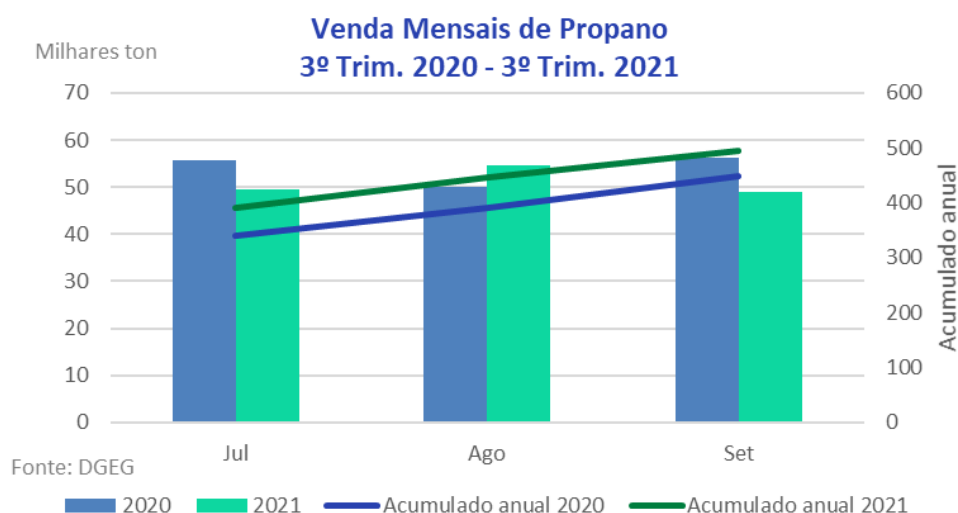


Figura 5 - Vendas de Propano.

No Quadro 1 apresentam-se os valores das vendas trimestrais destes produtos, onde constam os dados referidos na análise anterior.

Quadro 1 - Venda Trimestrais de Gasolina, Gasóleo e GPL.

Produtos (Milhares de Toneladas)	3º Trimestre 2020	2º Trimestre 2021	3º Trimestre 2021	Varição Trimestre Homólogo (%)	Varição Trimestre Anterior (%)
Gasolina	265,7	242,5	279,4	5,2	15,2
Gasóleo Rodoviário	1117,7	1062,8	1130,1	1,1	6,3
Total Combustíveis Líquidos	1383,4	1305,3	1409,5	1,9	8,0
GPL Auto	7,80	6,70	8,40	7,7	25,4
Butano ³	55,0	52,7	57,6	4,7	9,3
Propano ²	162,2	177,8	152,8	-5,8	-14,1

³ Incluindo vendas para a petroquímica.

Total GPL²	225,0	237,2	218,8	-2,8	-7,8
------------------------------	-------	-------	-------	------	------

No Quadro 2 apresentam-se os valores das vendas anuais acumuladas até ao 3º trimestre para 2020 e 2021, sendo que a variação é positiva em todos os produtos.

Quadro 2 - Vendas anuais acumuladas.

Produtos (Milhares de Toneladas)	3º Trim. 2020 Consumo Acumulado	3º Trim. 2021 Consumo Acumulado	Variação (%)
Gasolina	662,7	687,3	3,7
Gasóleo Rodoviário	2960,2	3045,1	2,9
Total Combustíveis Líquidos	3622,9	3732,4	3,0
GPL Auto	20,7	21,2	2,6
Butano ⁴	161,8	171,2	5,8
Propano ²	447,4	494,7	10,6
Total GPL²	629,8	687,0	9,1

03.

Conclusões

O mercado total dos combustíveis rodoviários líquidos subiu 26,1 milhares de toneladas (+1,9%) em relação ao trimestre homólogo e 104,2 milhares de toneladas (+8%) em relação ao trimestre anterior.

No consumo dos combustíveis gasosos (Total GPL), verifica-se uma descida de 6,2 milhares de toneladas (-2,8%) em relação ao trimestre homólogo e de 18,4 milhares de toneladas (-7,8%) face ao trimestre anterior. No entanto, destaca-se que as vendas anuais acumuladas dos combustíveis gasosos, que incluem os fornecimentos para a petroquímica, são superiores às vendas dos últimos 5 anos, como se pode verificar no portal da Apetro⁵.

Em todo o caso, há que referir que no caso dos combustíveis rodoviários os valores das vendas anuais acumuladas ainda se encontram muito aquém dos de 2019, último ano antes da pandemia, como se pode constatar pela sua evolução⁶.

⁴ Incluindo vendas para a petroquímica.

⁵ [Consumos - APETRO - Energia em evolução.](#)

⁶ [Consumos - APETRO - Energia em evolução.](#)