

Informação nº129

Evolução Mercado Produtos Petrolíferos:

**Cotações e preços do Butano
(Garrafas) e Propano (Granel)**

3º Trim. 2021

Novembro, 2021

01.

Introdução

Em complemento da análise da evolução do mercado dos combustíveis rodoviários no 3º trimestre de 2021, ([Informação n.º 127](#)), apresenta-se a evolução das cotações do butano e do propano, bem como a estrutura dos preços médios de venda ao público do Butano Garrafas e do Propano a Granel no 3º trimestre de 2021, no trimestre anterior e no homólogo de 2020.

02.

Cotações e Preços

Na Figura 1 mostram-se as variações percentuais do Brent e dos 2 produtos refinados em análise. Verifica-se que apesar de tendencialmente as variações serem idênticas, há diferenças que podem ser significativas devido a efeitos de sazonalidade e especificidade dos respetivos mercados.

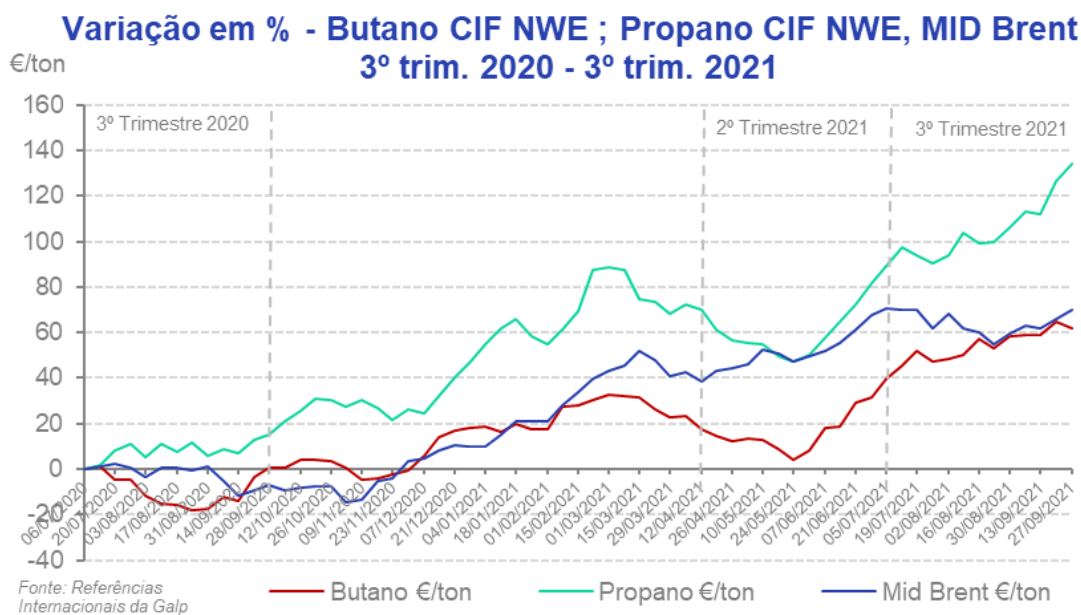


Figura 1 - Variação em % - Butano CIF NWE ; Propano CIF NWE, MID Brent.

Nas Figura 2 e Figura 3 constata-se que, no geral, os preços médios antes de impostos (PMAI) e os preços médios de venda ao público (PMVP) não refletiram na totalidade o aumento das cotações.

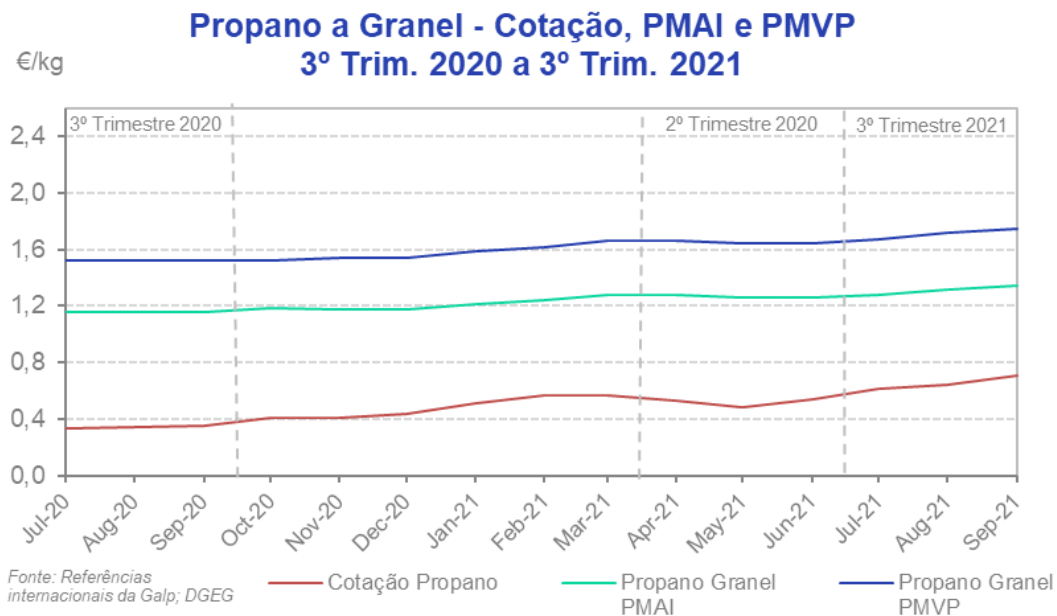


Figura 2 - Variação da cotação, PMAI e PMVP do Propano Granel.

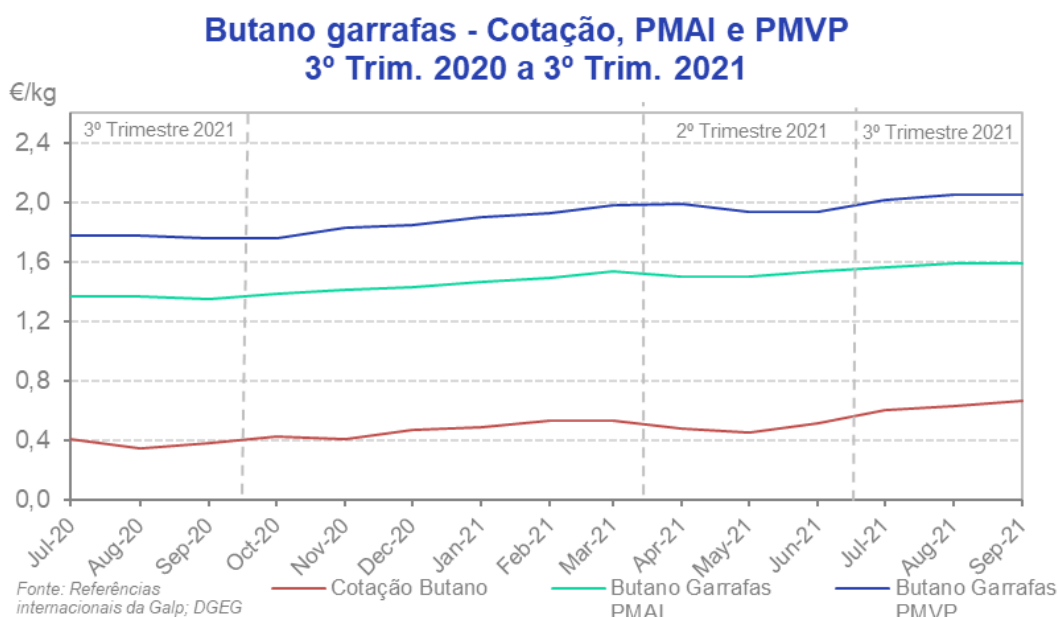


Figura 3 - Variação da cotação, PMAI e PMVP do Butano Garrafas.

03.

Estrutura de preços

A análise da Figura 4 mostra que, comparando com o trimestre anterior, houve uma subida de 8,5 cent/kg (+4,4%) no PMVP do Butano em garrafas. Comparando com o trimestre homólogo houve uma subida do preço em 27,1 cent/kg (+15,4%).

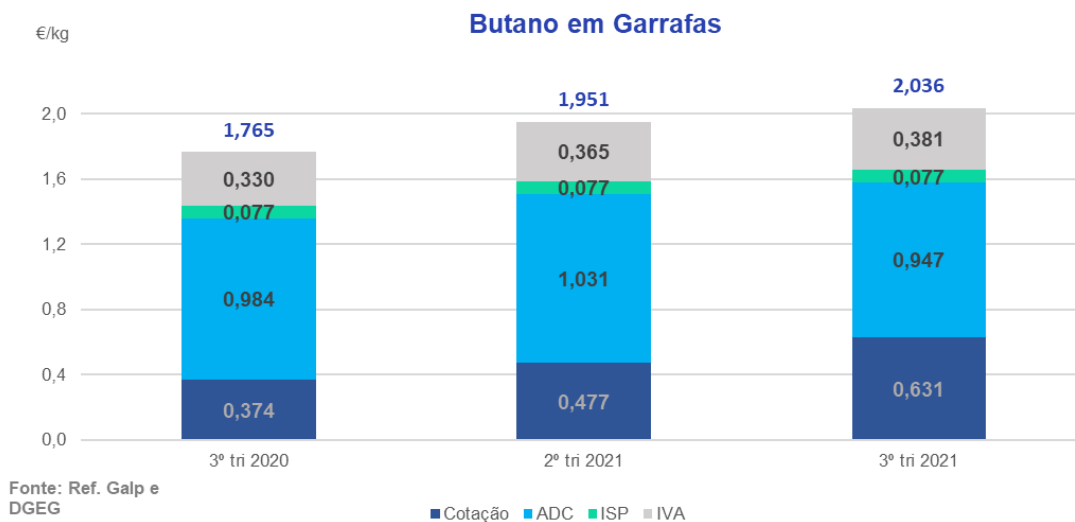


Figura 4 - Estrutura do PMVP do Butano em garrafas

Ao observar a Figura 5 conclui-se que, no trimestre em análise, o principal fator para a subida do PMVP do Butano em garrafas face ao trimestre anterior foi a cotação (+15,3 cent/kg) suprimindo a descida nos custos de Armazenagem Distribuição e Comercialização (-8,4 cent/kg). O IVA também subiu 1,6 cent/kg, derivado da subida do PMVP.

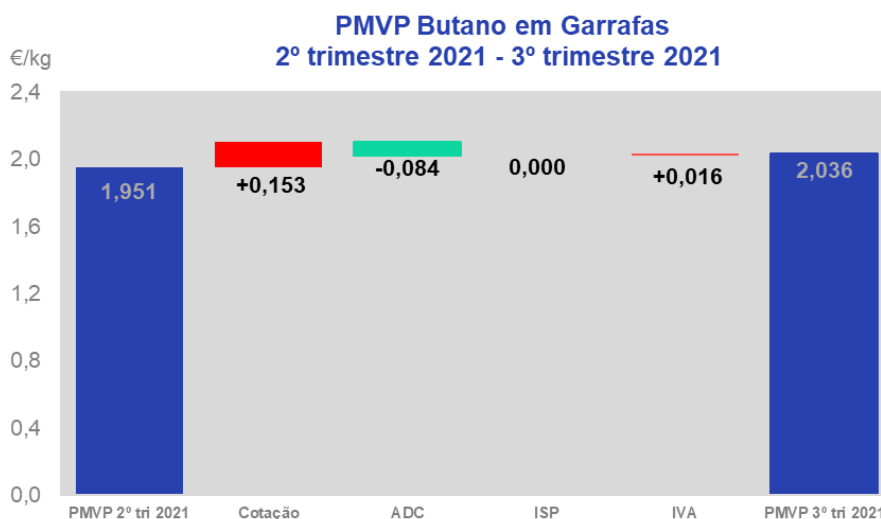


Figura 5 - Contribuição dos diferentes componentes do PMVP do Butano em garrafas.

A análise da Figura 6 mostra que o PMVP do Propano a Granel aumentou comparativamente ao trimestre anterior 4,6 cent/kg (+2,8%) e em relação ao trimestre homólogo subiu 19,5 cent/kg, (+12,8%).

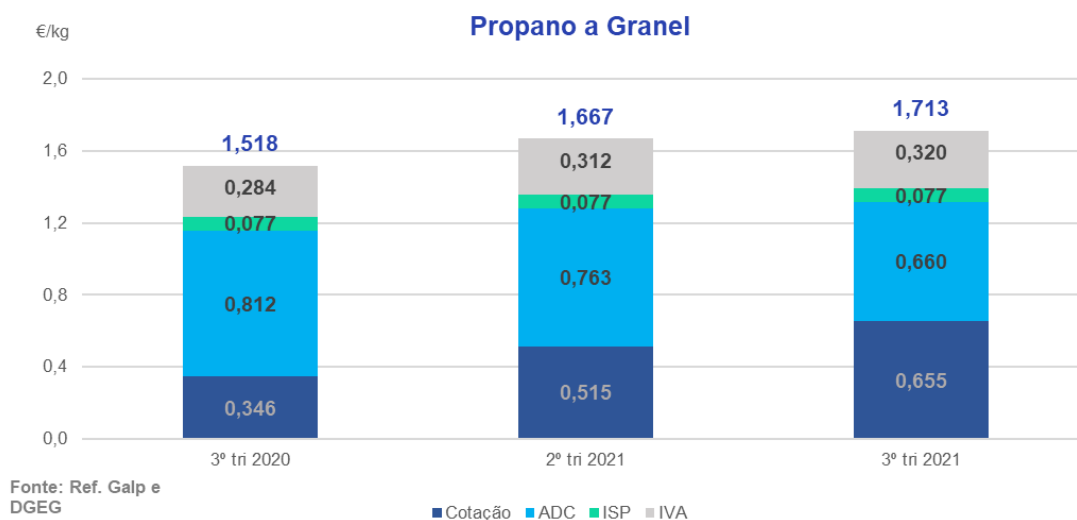


Figura 6- Estrutura do PMVP do Propano a granel.

Analisando a Figura 7, verifica-se que o principal fator para a subida do PMVP do Propano a Granel durante o 3º trimestre de 2021 foi a subida da cotação média (+14 cent/kg), absorvendo a descida dos custos de Armazenagem, Distribuição e Comercialização (-10,3 cent/kg), ao contrário do que se verificou no [trimestre anterior](#). O IVA subiu 0,9 cent/kg, resultante do incremento do PMVP.

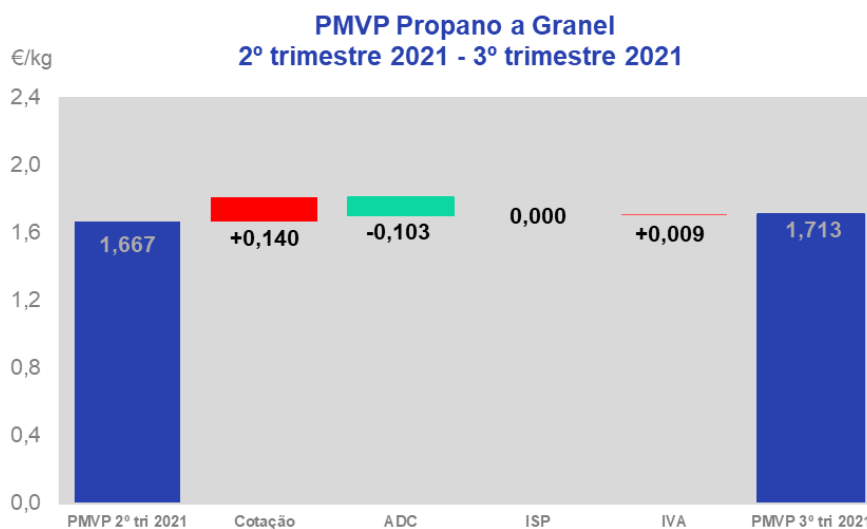


Figura 7 - Contribuição dos diferentes componentes do PMVP do Propano a granel.

No Quadro 1 encontram-se sintetizados os preços médios antes de impostos (PMAI) e de venda ao público (PMVP), do Butano em garrafas e do Propano a granel, nos três trimestres em análise.

Quadro 1 - Preços Médios Antes de Impostos e Preços Médios de Venda ao Público.

Preço €/Kg	3º trimestre 2020	2º trimestre 2021	3º trimestre 2021	Varição Trimestre Anterior (%)	Varição Trimestre Homólogo (%)
PMAI Butano Garrafas	1,358	1,508	1,578	4,6%	16,2%
PMVP Butano Garrafas	1,765	1,951	2,036	4,4%	15,4%
PMAI Propano Granel	1,158	1,278	1,315	2,9%	13,6%
PMVP Propano Granel	1,518	1,667	1,713	2,8%	12,8%

03.

Conclusões

Ao analisar a informação exposta, conclui-se que:

- As variações percentuais das cotações do Propano e do Butano apresentam comportamentos idênticos ao Brent. No entanto, há diferenças significativas que podem estar associadas a efeitos de sazonalidade e à especificidade dos respetivos mercados.
- As cotações subiram quando comparadas com o trimestre anterior e homólogo. Este comportamento está associado ao impacto causado pela crise pandémica SARS-CoV-2, que conduziu a mínimos históricos das cotações durante o ano de 2020, assim como fizeram disparar as cotações dos produtos petrolíferos durante o 3º trimestre de 2021, devido à consequente recuperação económica.
- Face ao trimestre anterior, o PMVP do Butano Garrafas e do Propano Granel subiram devido às cotações internacionais, apesar da descida dos custos de Armazenagem, Distribuição e Comercialização. O IVA subiu em linha com o PMVP.