



# Informação

---

APETRO | dezembro 2018

**INFORMAÇÃO Nº 80**

**EVOLUÇÃO MERCADO PRODUTOS PETROLÍFEROS  
– PMVP BUTANO (GARRAFAS) E PROPANO  
(GRANEL)**

3º Trimestre de 2018

## Introdução

Em complemento da análise da evolução do mercado dos combustíveis rodoviários no 3º trimestre de 2018, (Informação nº 79), apresentamos a estrutura dos preços médios de venda ao público do Butano Garrafas e do Propano a Granel no 3º trimestre de 2018, no trimestre anterior e no trimestre homólogo.

## Estrutura de Preços

A análise da Figura 1 mostra que comparando com o trimestre anterior, houve uma subida do PMVP do Butano em garrafas de 2,8 c/kg (1,5%), e comparando com o trimestre homólogo houve uma subida do preço em 17,2 c/kg, ou seja, 10,1%.

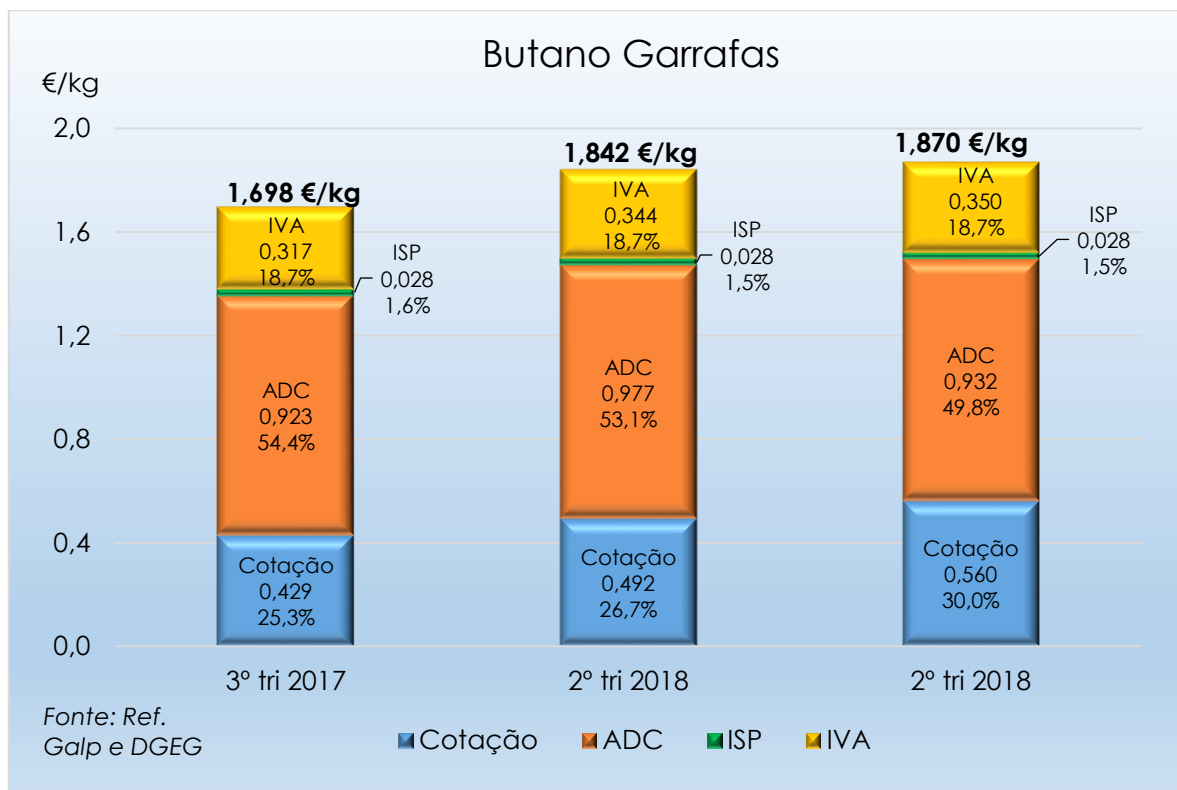


Figura 1 - Estrutura do PMVP do Butano em garrafas.

Ao observar a Figura 2 que mostra a variação dos diferentes componentes do PMVP do Butano em garrafas, conclui-se que o principal fator para a subida do

PMVP no 3º trimestre de 2018 em relação ao trimestre anterior, foi a subida da cotação (6,8 c/kg), que foi parcialmente absorvida pela descida dos custos de ADC (-4,5 c/kg). O ISP manteve-se igual e o IVA subiu 0,5 c/kg, derivado da subida do PMVP no terceiro trimestre do ano.

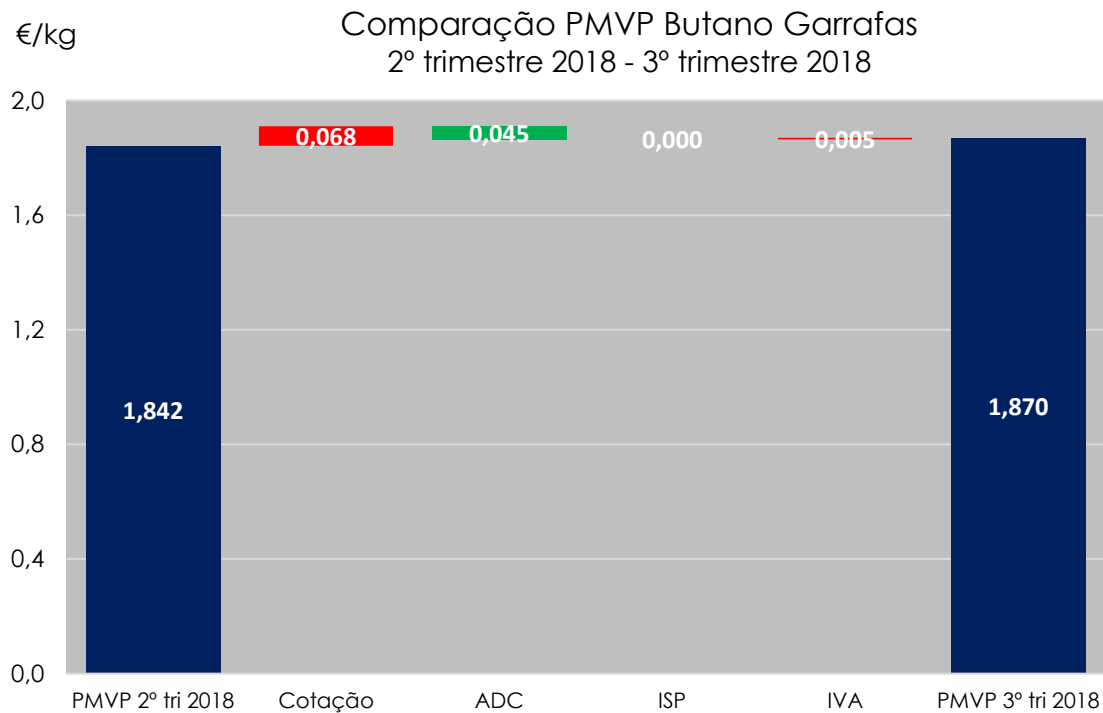


Figura 2 - Contribuição dos diferentes componentes do PMVP do Butano em garrafas.

A análise da Figura 3 mostra que o PMVP do Propano a granel subiu comparativamente ao trimestre anterior 1,9 c/kg (1,3%) e em relação ao trimestre homólogo subiu 17,0 c/kg, ou seja, 13,1%.

Analisando a Figura 4 que compara o PMVP do 3º trimestre de 2018 com o PMVP do 2º trimestre de 2018, conclui-se que o principal fator para a subida do PMVP no 3º trimestre deste ano foi, à semelhança do Butano, a subida da cotação em 3,8 c/kg, que foi parcialmente absorvida pela descida dos custos de ADC de 2,2 c/kg. O ISP manteve-se igual e o IVA (taxa fixa que incide sobre o valor total do produto) subiu 0,4 c/kg, derivado da subida do PMVP no 3º trimestre de 2018, em relação ao trimestre anterior.

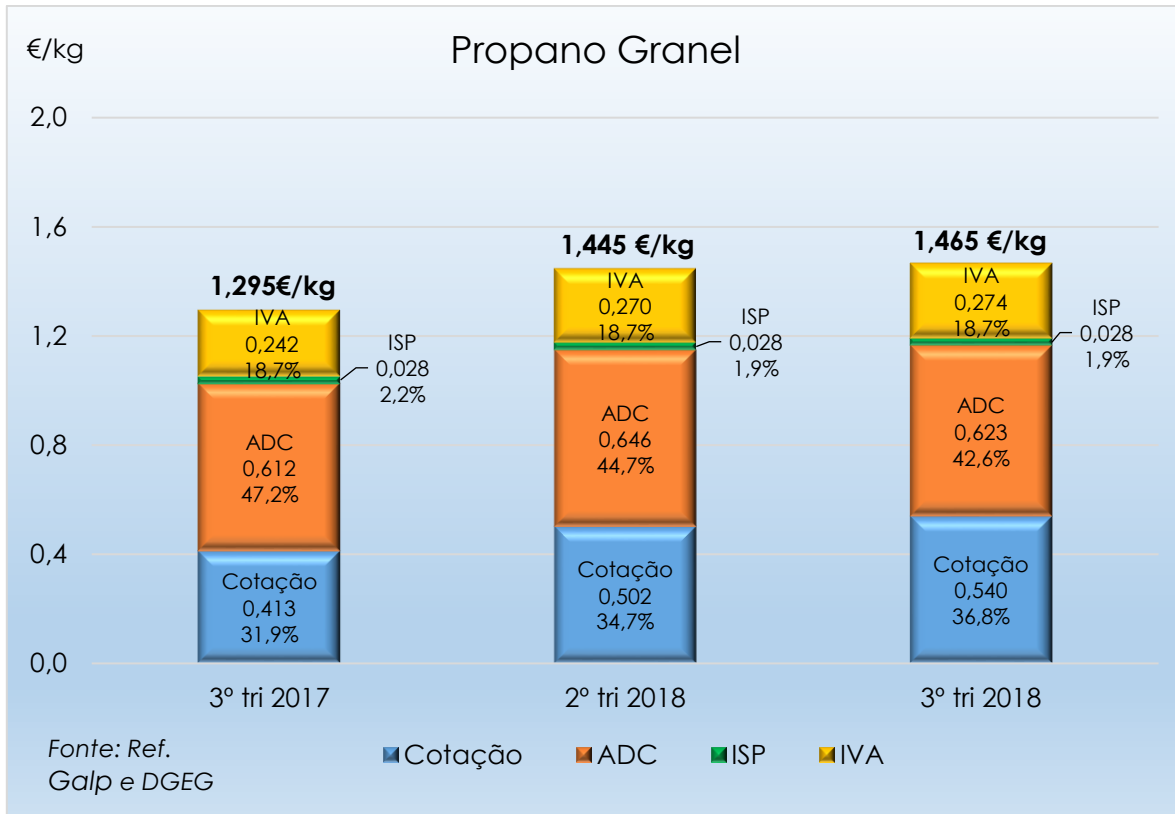


Figura 3 - Estrutura do PMVP do Propano a granel.

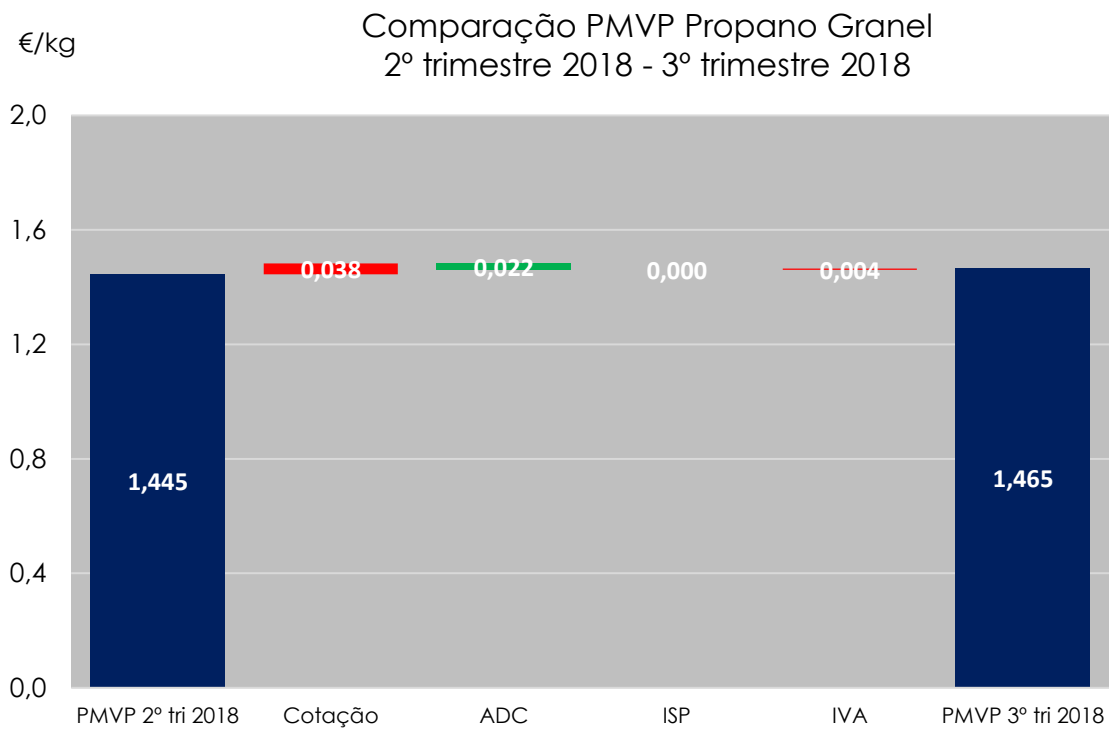


Figura 4 - Contribuição dos diferentes componentes do PMVP do Propano a granel.

No Quadro 1 sintetizamos os preços médios antes de impostos (PMAI) e de venda ao público (PMVP), do Butano em garrafas e do Propano a granel, nos três trimestres em análise.

Quadro 1 - Preços Médios Antes de Impostos e Preços Médios de Venda ao Público.

Preço €/kg	3º tri 2017	2º tri 2018	3º tri 2018	Variação Trimestre Anterior	Variação Trimestre Homólogo
<b>PMAI Butano Garrafas</b>	1,352	1,469	1,492	1,5%	10,3%
<b>PMVP Butano Garrafas</b>	1,698	1,842	1,870	1,5%	10,1%
<b>PMAI Propano Granel</b>	1,025	1,147	1,163	1,4%	13,5%
<b>PMVP Propano Granel</b>	1,295	1,445	1,465	1,3%	13,1%

Relativamente ao trimestre anterior e ao trimestre homólogo, verificou-se uma subida muito semelhante no PMAI e no PMVP em ambos os produtos, embora com maior amplitude na variação do trimestre homólogo.

## Conclusões

De todo o exposto, poderemos concluir:

- Em relação ao trimestre anterior, o PMVP de ambos os produtos subiu, sobretudo devido à subida das cotações, que foi parcialmente absorvida pela descida dos custos de ADC.
- A carga fiscal manteve-se igual no ISP, e o IVA refletiu a subida de preço em ambos os produtos, em linha com o PMVP.